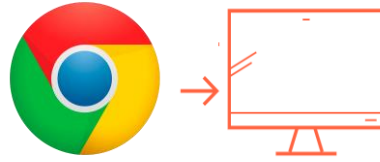




Manual para el uso de la Herramienta Virtual de Asamblea de Accionistas Sociedad Portuaria Terminal de Contenedores de Buenaventura

RECOMENDACIONES TÉCNICAS PARA LA ASAMBLEA VIRTUAL



1. Ingresar desde el navegador Google Chrome



2. Verificar que su conexión de internet sea de mínimo 10MB



3. Desactive el bloqueo de publicidad (adblock) en su navegador Chrome



4. Ingrese por computador. No lo haga desde un celular o tablet



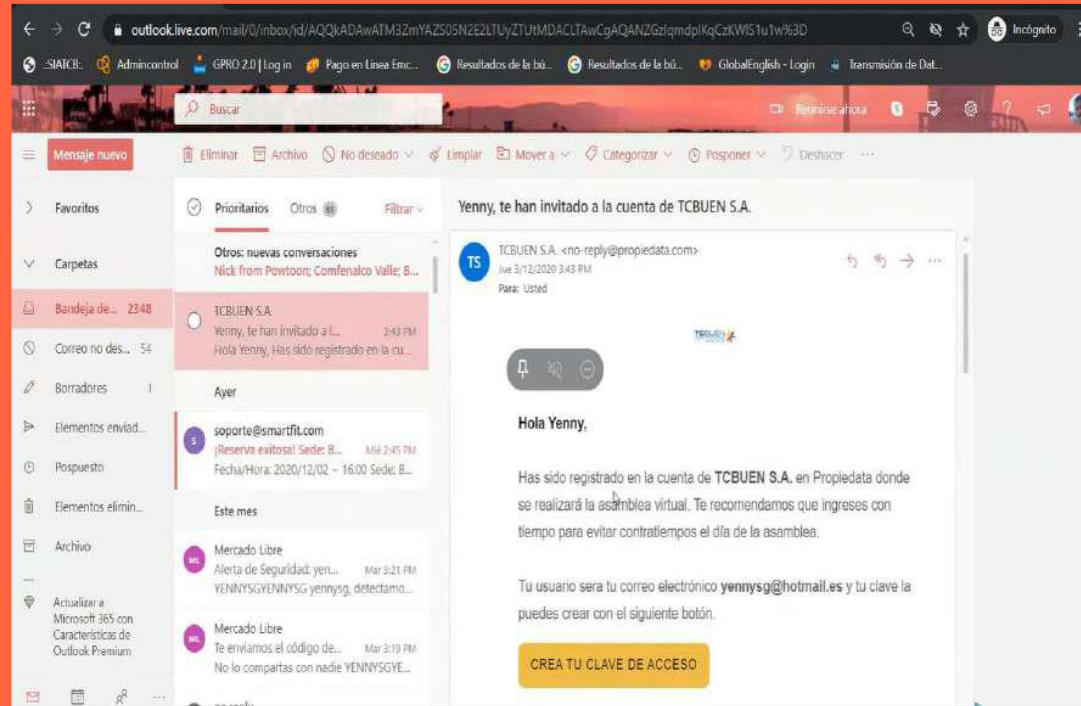
5. Si está conectado por WIFI, estar a menos de 1 metro de su router

6. Mantenga sólo la ventana y pestaña de la Asamblea virtual abierta.

7. En el momento de la Asamblea, evitar tener otros dispositivos conectados al router inalámbrico y no usar plataformas como Netflix, ya que altera la estabilidad de la conexión.

ACTIVACIÓN DE USUARIO Y PRE-REGISTRO

1. Por favor revise en su correo electrónico la recepción del siguiente mensaje:



2. Luego haga clic en el botón amarillo “CREA TU CLAVE DE ACCESO” Recuerde que su usuario es su CORREO ELECTRÓNICO

app.propiedata.com/conjuntos/gSizNG957fBydeoyj/registrate/TSXC6LrZkRkiGdc4T-R1LaMG6ds97WmfT57tWoeQ9

TCBUEN TERMINAL DE CONTENEDORES DE BUENAVENTURA

GEPSA APM TERMINALS

PROPIEDATA

Cree su clave de acceso para Sociedad Portuaria terminal de Contenedores de Buenaventura S.A.

Nueva contraseña
Escriba su nueva contraseña
Mínimo 8 caracteres

Confirmar contraseña
Confirme su contraseña

Al hacer click en ingresar acepta los términos y condiciones y las políticas de privacidad.

Ingresar

Bienvenido a la app de Sociedad Portuaria terminal de Contenedores de Buenaventura S.A., inicie sesión para acceder a la plataforma.

TCBUEN S.A. bot
Su robot personal

15:48
3/12/2020

3. A continuación se redirigirá a la plataforma de asamblea para **ESTABLECER SU CONTRASEÑA:**

4. Establezca la contraseña de su preferencia (Mínimo 8 caracteres) en el primer cuadro que dice **"Nueva contraseña"**

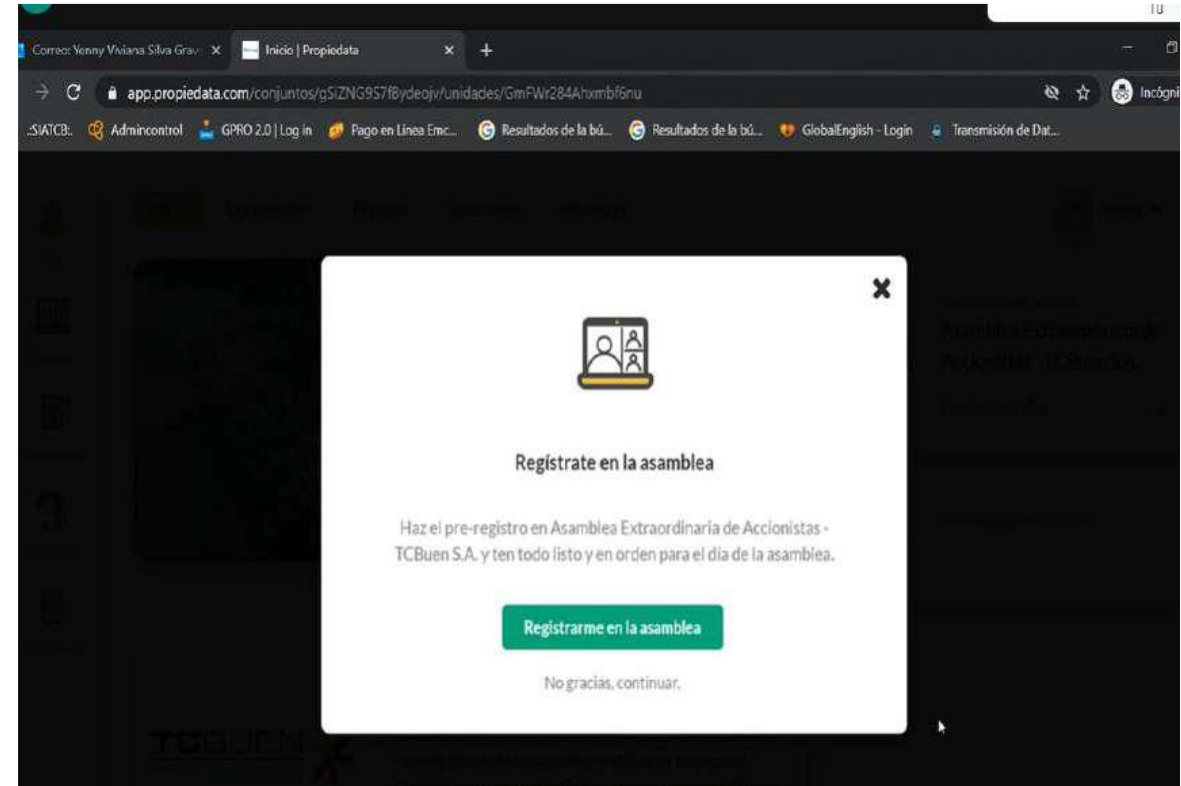
5. Digite su contraseña nuevamente en el segundo cuadro **"Confirmar contraseña"**

6. Luego haga clic en el botón **"INGRESAR"**

7. Una vez haya ingresado a la plataforma, se le solicitará hacer el PRE-REGISTRO en la Asamblea

8. Haga clic en el botón verde "REGISTRARME EN LA ASAMBLEA"

9. A continuación, se le solicitará que confirme el accionista que representará en la asamblea



10. Si no es correcto el nombre del accionista a quien usted va a representar, haga clic en el botón **"NO"**. Contáctese a los teléfonos indicados para soporte.



11. Haga clic en el botón **"SÍ, CONTINUAR"** si el nombre del accionista a quien usted va a representar es correcto.

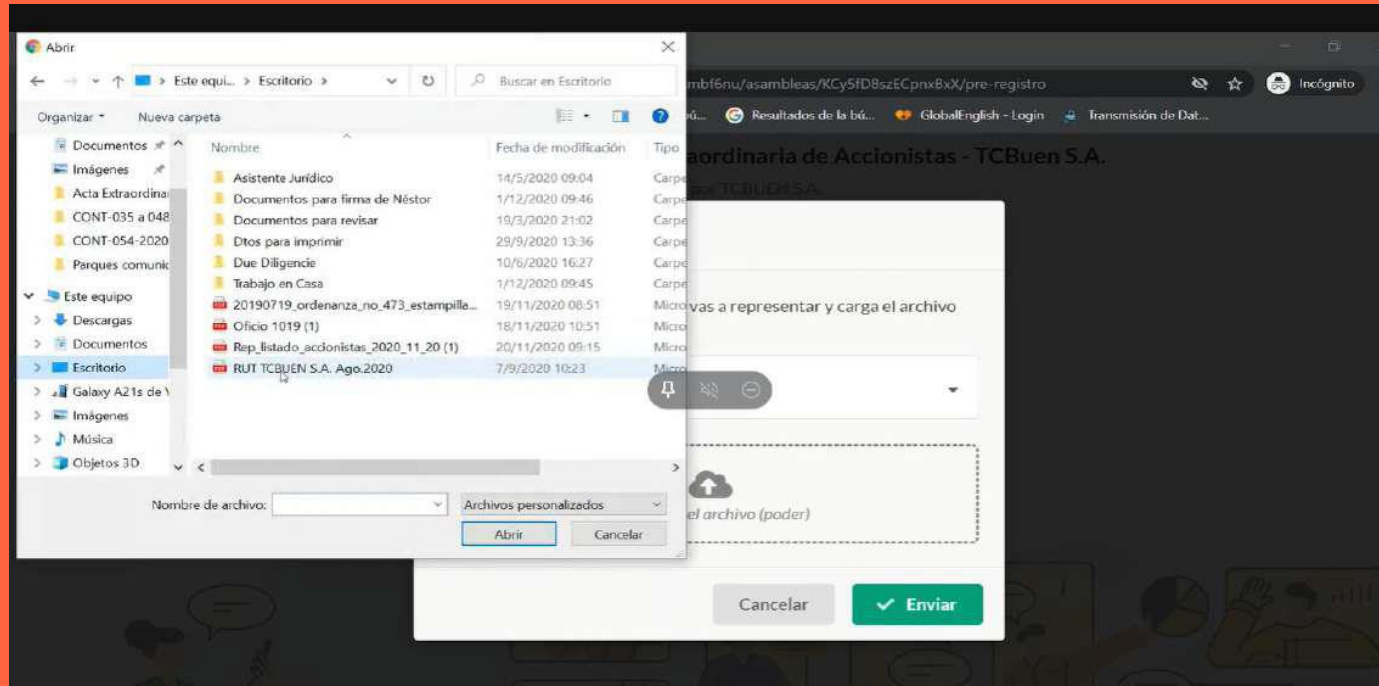
12. Una vez haya confirmado el nombre del accionista a quien representará en la asamblea, la plataforma le preguntará si tiene poderes para representar a otros socios:

13. Haga clic en el botón **"SI, CARGAR PODER"** si cuenta con poderes para representar a otros socios

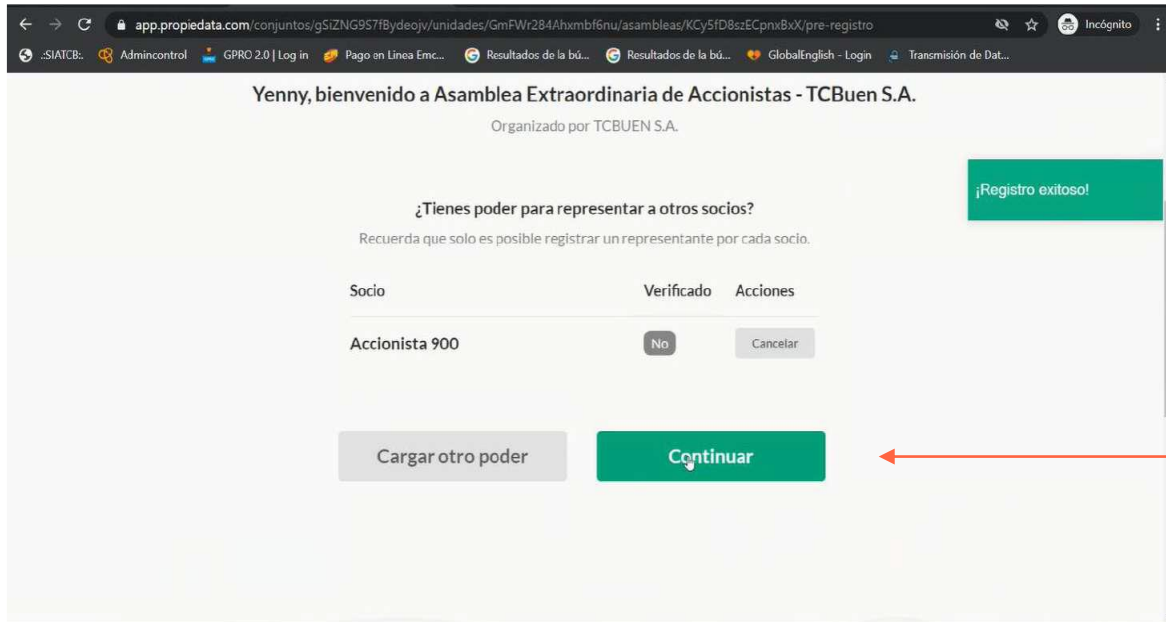


14. Haga clic en el botón **"NO, CONTINUAR"** si no cuenta con poderes para representar a otros socios

14.1. Si cuenta con poder de otro accionista, siga las instrucciones y cargue el poder y las cédulas de poderdante y apoderado en un solo archivo:



NOTA: Los poderes también pueden enviarse al correo electrónico: Legal.TCBUEN@apmterminals.com
Nosotros nos encargaremos de cargar el poder en la plataforma



15. Una vez haya cargado los poderes o en el caso que haya confirmado que no cargará poderes de otros socios, haga clic en el botón **"CONTINUAR"**



16. Le aparecerá un mensaje que le indica cuánto tiempo falta para la asamblea, así como el nombre del o los accionistas que representa:

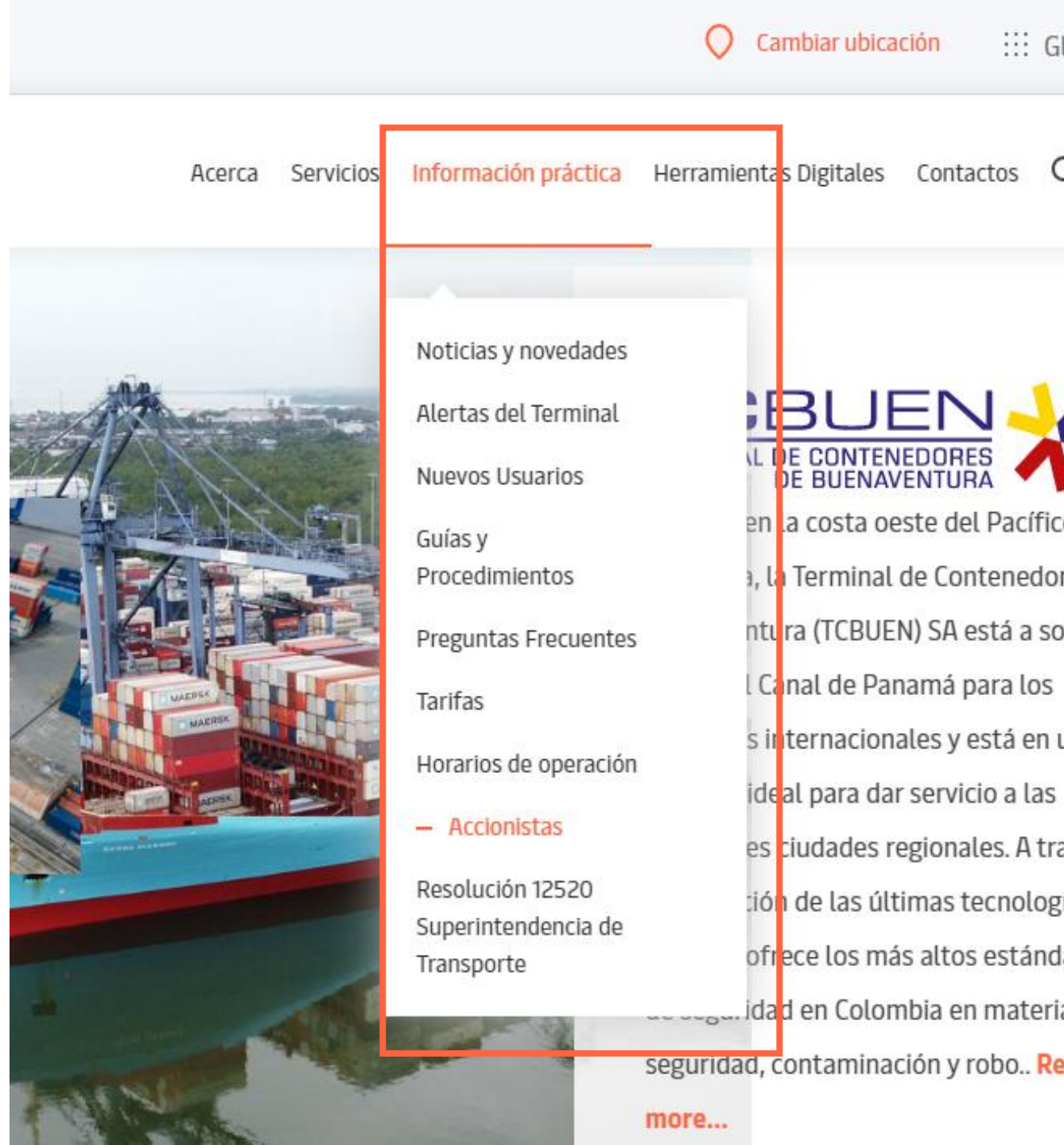
CONEXIÓN A REUNIÓN
VIRTUAL DE ASAMBLEA



1. El día de la asamblea le llegará un correo electrónico recordatorio para que ingrese o digite en su navegador Google Chrome:

www.tcbuen.com

2. En el menú principal de la página web www.tcbuen.com encontrará un enlace denominado: "[Información Práctica](#)" y al desplegar el submenú deberá seleccionar la opción "[Accionistas](#)", tal como se observa a continuación:



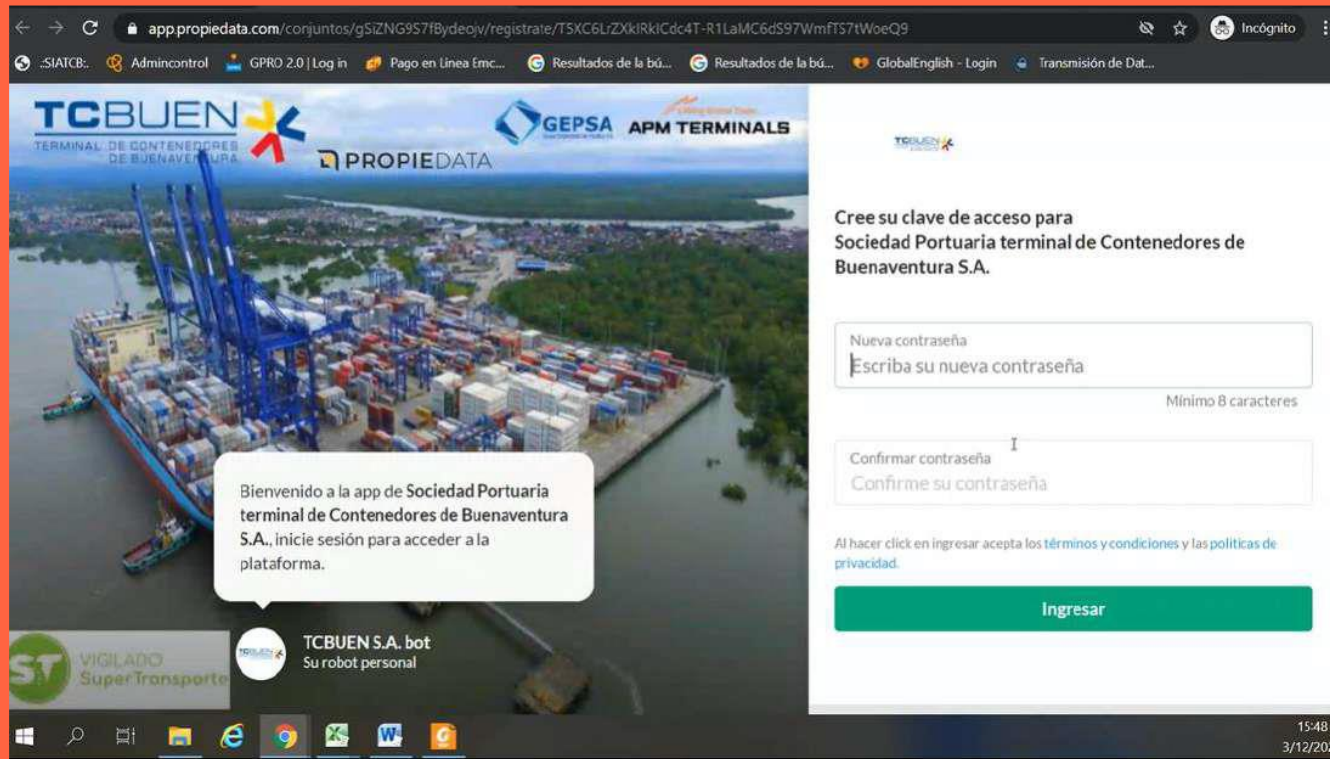
3. Ingreso al menú de la Asamblea

4. Haga clic en el botón
"Ingrese [AQUÍ a la
Asamblea](#)"

Luego haga clic en el link
que allí aparecerá



5. Luego se redirigirá al portal de la asamblea.



6. Digite su usuario. Recuerde que su usuario es su correo electrónico



7. Digite su contraseña.



8. Haga clic en el botón "Ingresar"



9. Diríjase a la opción en la parte izquierda que dice **“Asambleas”** y haga clic sobre ella

The screenshot shows a web application interface. At the top, there is a browser address bar with the URL `app.propiedata.com/conjuntos/gSiZNG9S7fBydeojv/administrador`. Below the address bar, there are several browser tabs and icons. The main interface has a sidebar on the left with a vertical menu containing icons and labels: a bell icon labeled 'Panel de', a group of people icon labeled 'Asambleas', a document icon labeled 'Documentos', and a headset icon labeled 'Solicitudes'. The 'Asambleas' option is highlighted with a red rectangular box, and an orange arrow points from the text in the previous block to this box. The main content area has a top navigation bar with a yellow 'Panel de control' button and links for 'Socios', 'Contactos', 'Mascotas', 'Vehiculos', and 'Reportes'. On the right side of the top bar, there is a user profile icon with the initials 'VS' and the name 'Viviana'. Below the navigation bar, there is a notification banner that says 'Activa las notificaciones para no perderte ningún movimiento o actividad en la plataforma.' with a green 'Activar notificaciones' button. Underneath the banner, there are four white cards displaying statistics: 'PQR's pendientes' with the value '1', 'PQR's en proceso' with '0', 'PQR's resueltos 30d' with '0', and 'PQR's cancelados 30d' with '0'. At the bottom, there is a section titled 'Actividad reciente' showing a recent activity: 'Soporte Propiedata - Angélica Arango creó un usuario/emplead... hace 3 minutos' and 'Viviana Silva - undefined'. A blue chat bubble icon is visible in the bottom right corner.

10. Haga clic en la letra azul "Asamblea Extraordinaria de Accionistas – TCBUEN S.A." →

Panel de

Unidades &

Asambleas

Documentos

Solicitudes

VS Viviana ▾

Nueva asamblea

Buscar... 🔍 ↻

Título	Asistentes	Estado	Duración	Fecha	Acciones
Asamblea Extraordinaria de Accionistas - TCBuen S.A.	2 👤	Agendada		10/12/2020 09:00 AM	Acciones ▾ Ver detalle Asistentes y poderes

< 1 >

11. Si es momento de ingresar a la asamblea (es decir el 10 de diciembre de 2024 a las 09:00 a.m. o incluso 30 minutos antes), se activará el botón "UNIRME A LA ASAMBLEA". Haga clic allí el día de la asamblea. Más abajo le aparecerá la información de los socios a los que representa.

¡Antonia, gracias por completar tu pre-registro!

Ya es momento de ingresar a la asamblea. Haz click en el boton verde cuando estes listo.

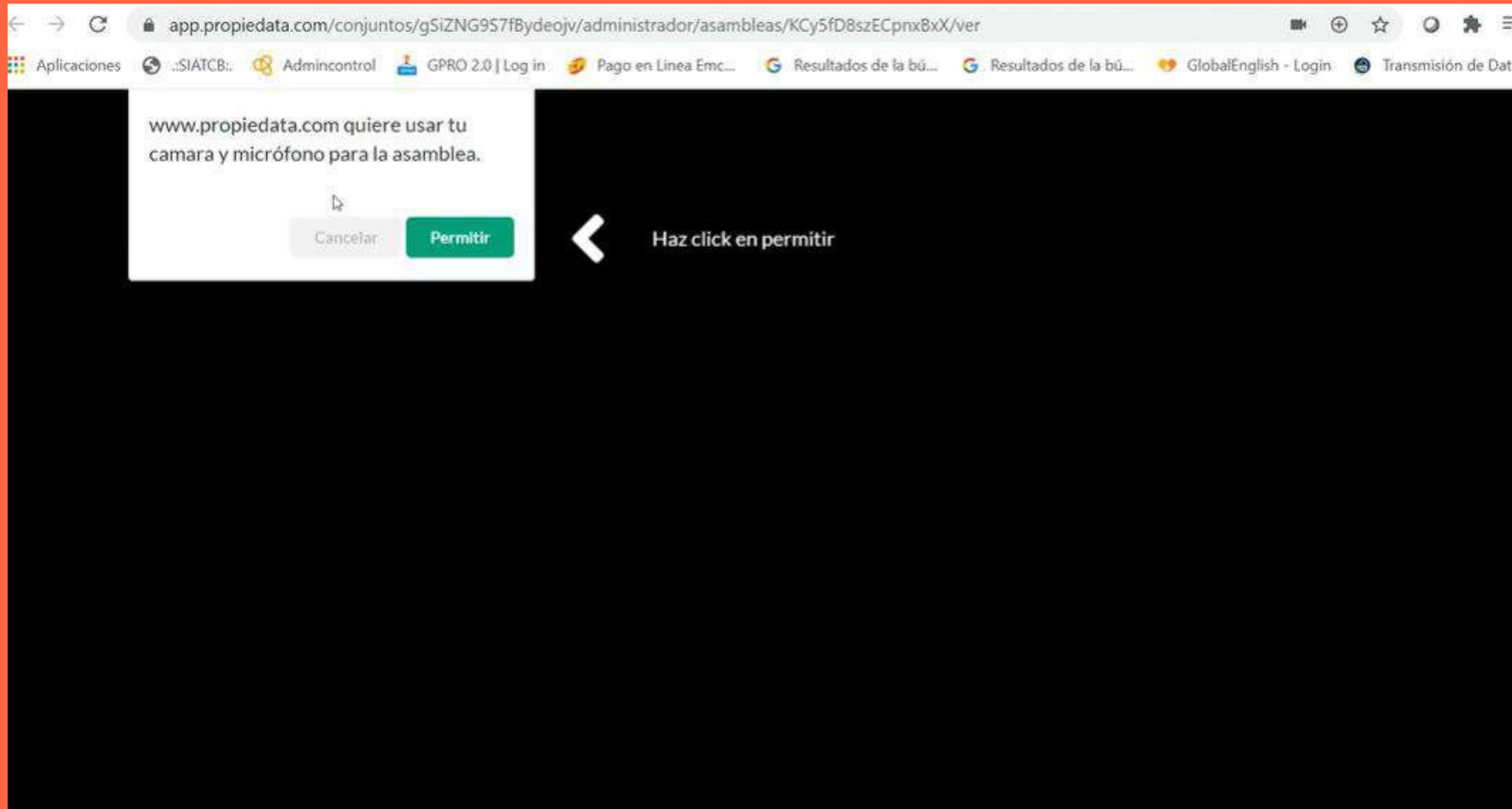
Unirme a la asamblea

Representas a los siguiente socios

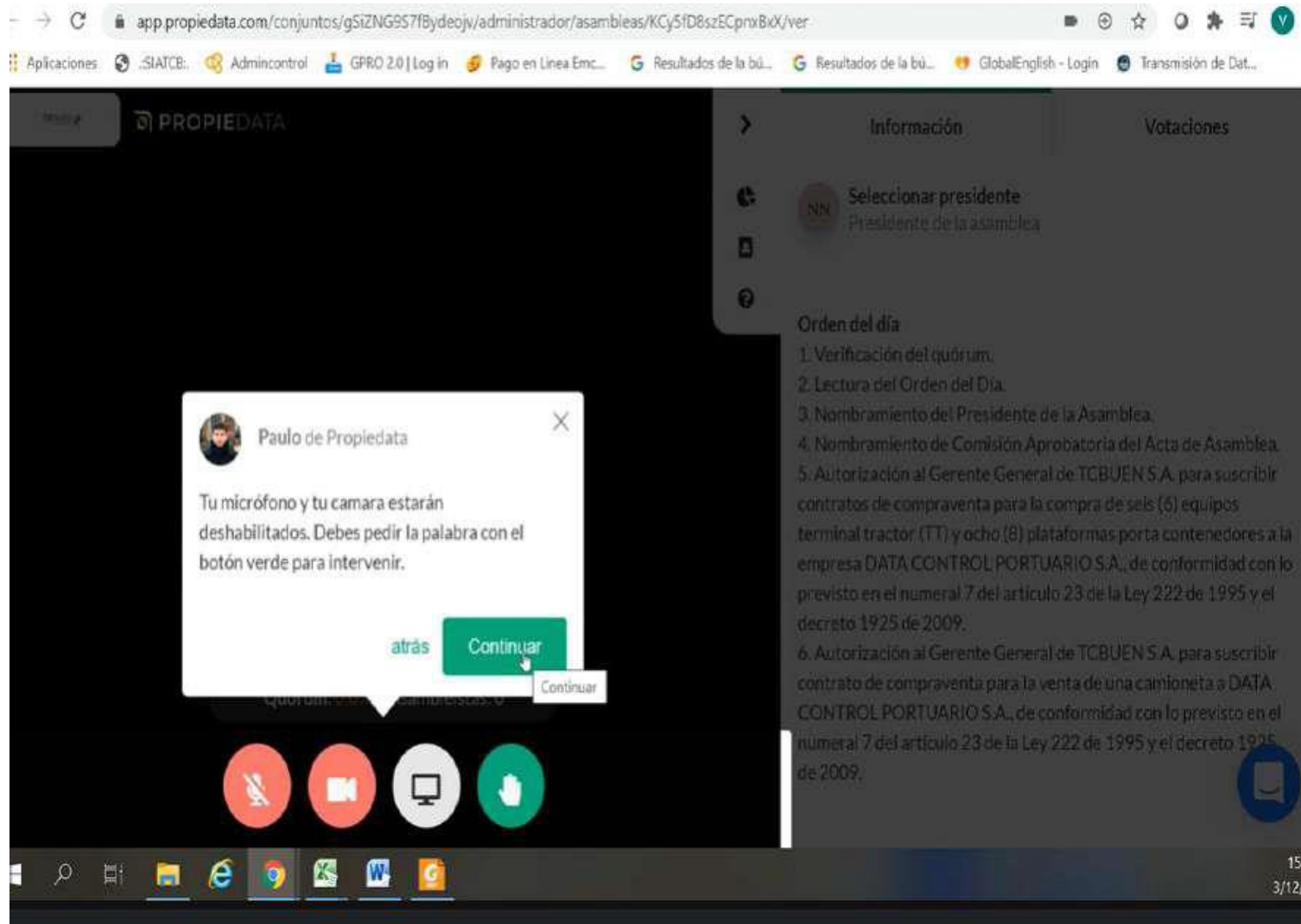
Socio	Verificado	Acciones
Accionista DISTRITO DE BUENAVENTURA	✓	Cancelar

Cargar poderes

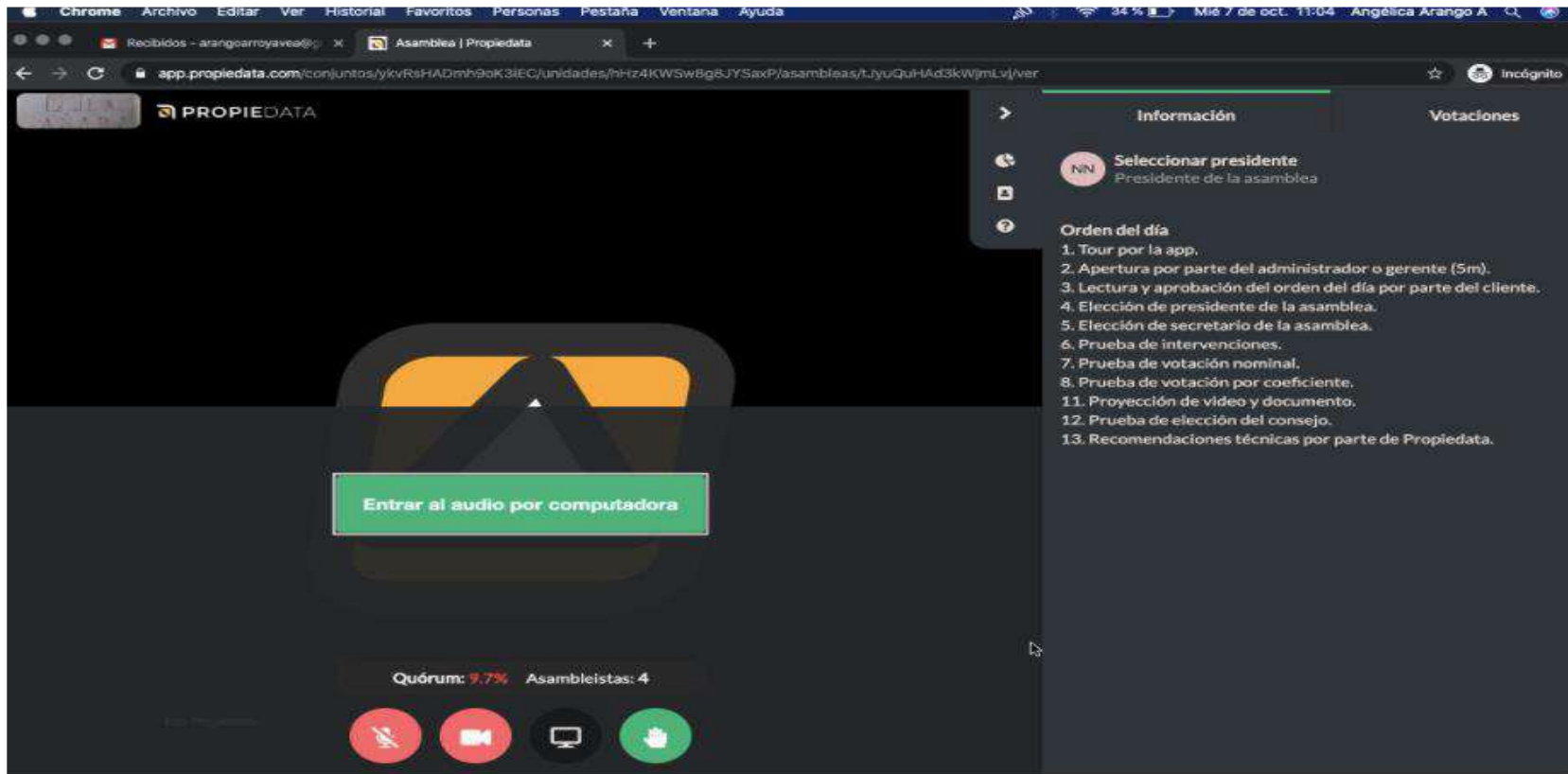
12. Haga clic en el botón “PERMITIR” para que la plataforma de reunión pueda usar su cámara y micrófono. Una vez le aparezca la opción, haga clic en “ENTRAR AL AUDIO POR COMPUTADORA”:



13. La plataforma le dará un tour guiado sobre sus funcionalidades:



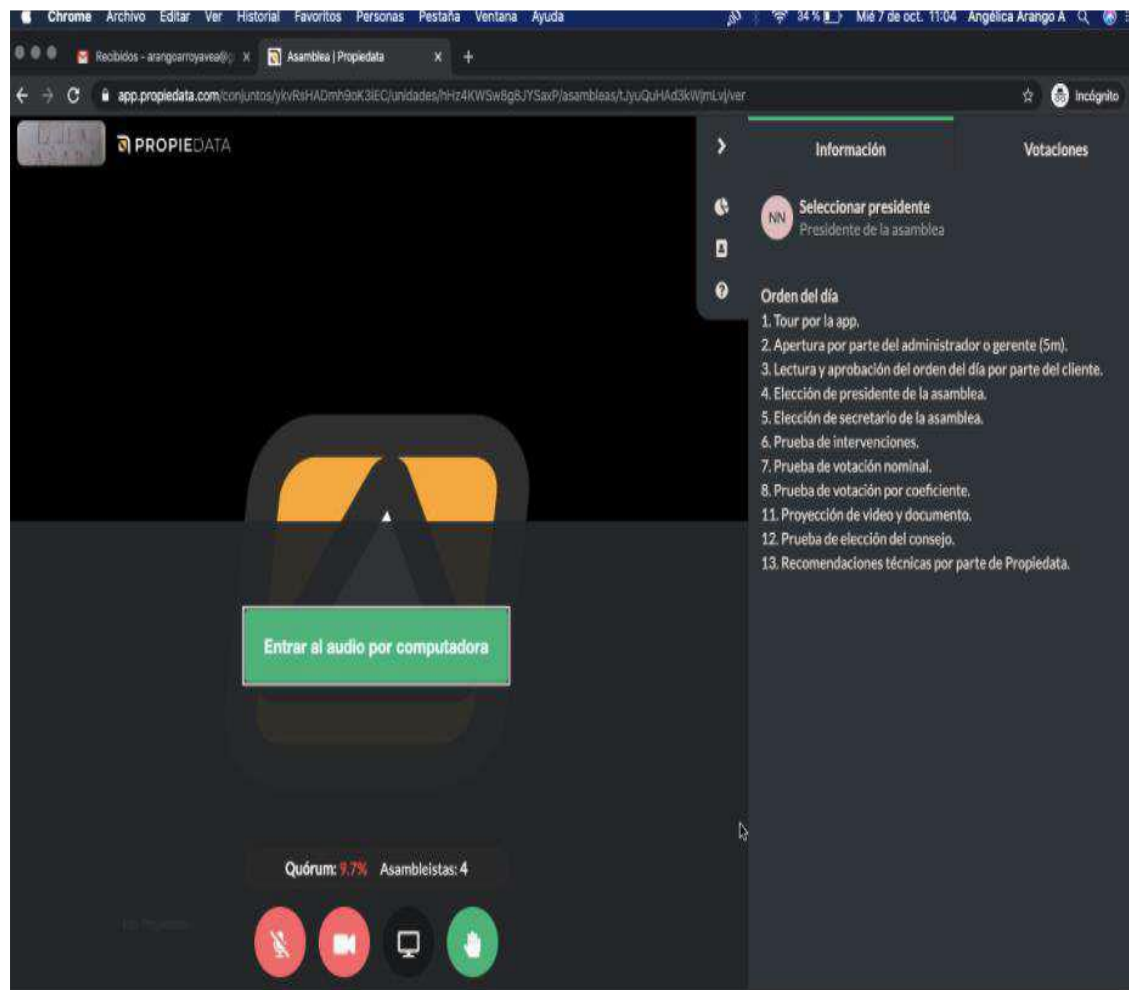
14. Ingresar al audio por computadora: Haga clic en el recuadro verde "Entrar al audio por computadora" para que pueda escuchar y hablar correctamente





FUNCIONALIDADES DE LA PLATAFORMA DE REUNIÓN VIRTUAL

Verificación del Quórum



El sistema verificará el quórum cada 30 segundos, el cual se presentará en todo momento en la parte inferior de sus pantallas.

Tenga en cuenta lo siguiente:

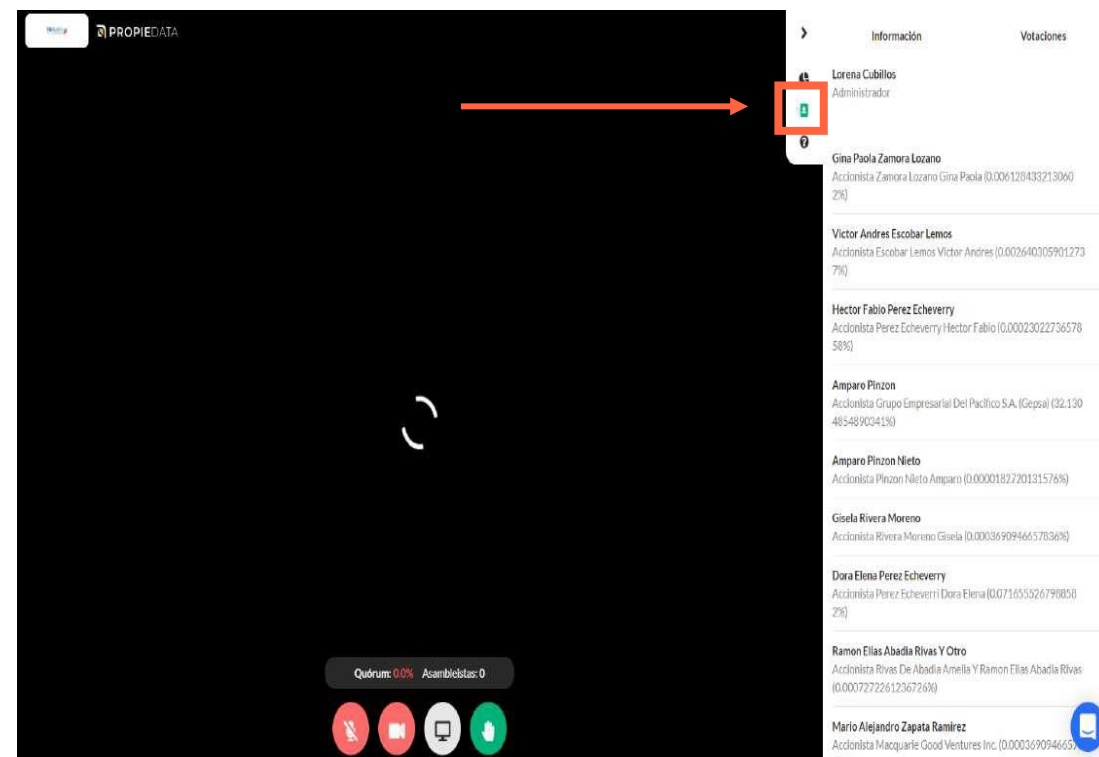
Quórum: Corresponde al porcentaje de participación en el capital social que representan los accionistas o sus apoderados presentes en la sesión no presencial.

Asambleístas: Se refiere al número de accionistas presentes en la reunión, incluyendo a aquellos que se encuentran apoderados por otros accionistas o por terceros.

Verificación de Accionistas y Apoderados Asistentes

Para la verificación de los asistentes, por favor diríjase al menú que encuentran en la parte derecha de su pantalla y luego haga click en el ícono en el siguiente ícono:

A continuación, aparecerán los nombres de los asambleístas presentes y por quienes se encuentran representados; así mismo, podrá ver el porcentaje de participación que representa cada asambleísta presente.

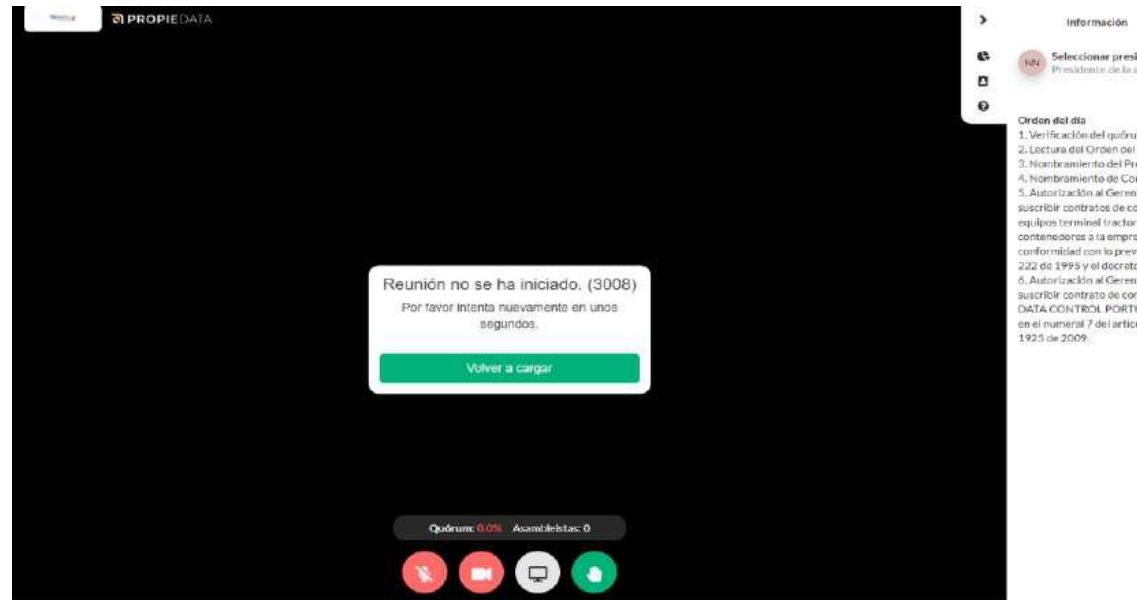


Intervenciones de los Accionistas

1. Para el desarrollo de cada punto del orden del día, será otorgado el uso de la palabra al respectivo expositor. Una vez se realice la explicación correspondiente, el moderador de la reunión (Gerente o Presidente una vez éste sea elegido) otorgará el uso de la palabra a quienes deseen participar.
2. Los accionistas que deseen participar, deberán dirigirse a los íconos que se encuentran en la parte de abajo de su pantalla, hacer clic en el ícono de color verde en forma de mano.
3. La cola de intervenciones mostrará el orden en el que solicitó el uso de la palabra.

Si su micrófono falla:
Envíe su intervención
en un mensaje de voz
vía WhatsApp a los
números:

315 2831234 ó 315 7003677




4. La cola de intervenciones mostrará el orden en el que solicitó el uso de la palabra.

5. Los accionistas contarán con un término de 5 minutos para realizar su intervención.

6. Si requiere más tiempo para realizar su intervención, por favor solicítelo antes de que finalice su intervención y procederemos a ampliar el tiempo.

7. Si su micrófono presenta fallas, por favor envíe su intervención en un mensaje de voz vía WhatsApp a los números **315 283 12 34** o **315 700 36 77**, o al correo electrónico: **Legal.tcbuen@apmterminals.com**



VOTACIONES

1. Aparecerá en la pantalla de cada accionista, la votación que se va a realizar.

2. El accionista deberá hacer click en la opción que desea elegir. Las opciones disponibles serán: Si, No y Voto en blanco.

3. Por último, debe confirmar la opción seleccionada y le aparecerá los

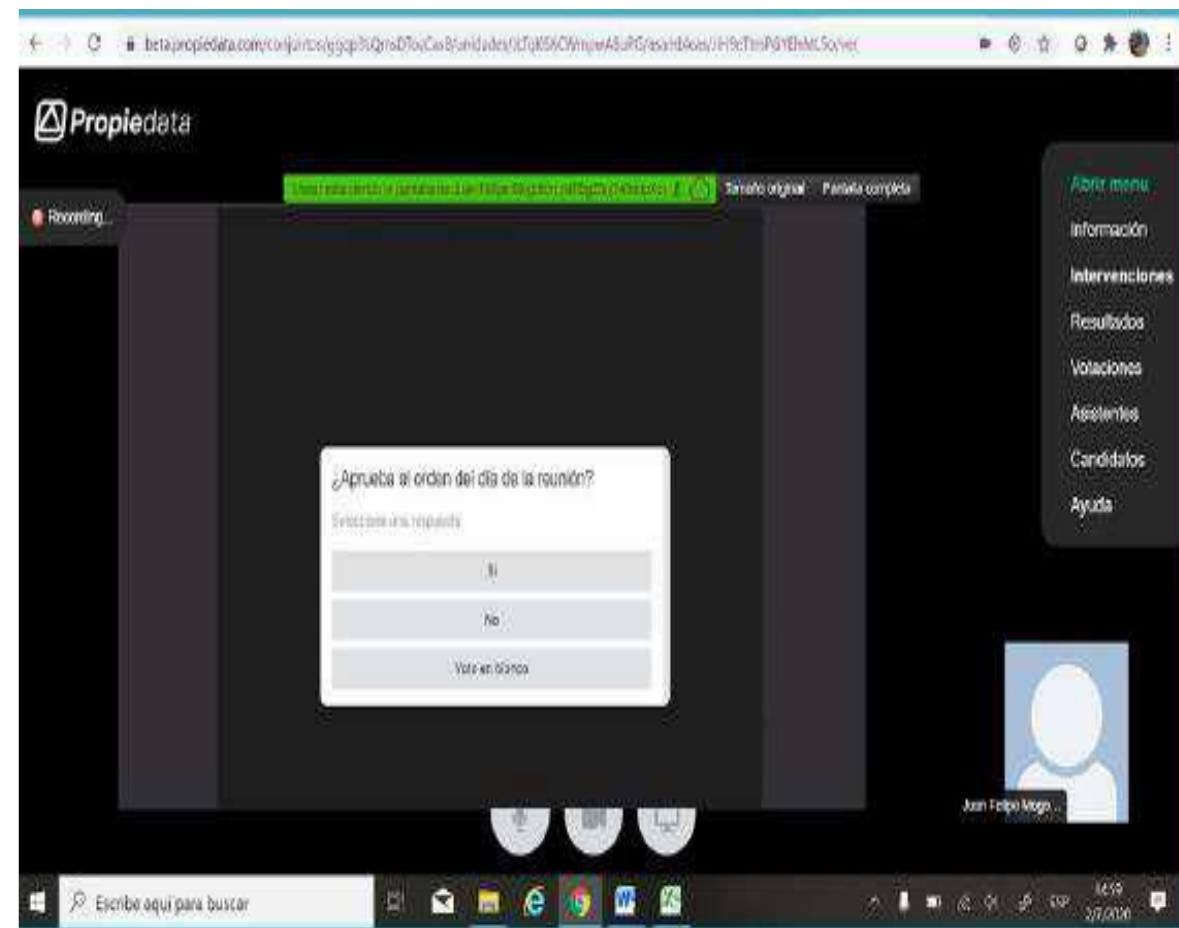
4. resultados de las votaciones de todos en tiempo real.

5. En caso de que no escoja ninguna de las opciones de votación, su inactividad se considerará como "Abstención".

6. Los asambleístas contarán con 3 minutos para votar. Si algún asambleísta requiere de mayor tiempo para emitir su voto, por favor infórmelo vía WhatsApp a los números:

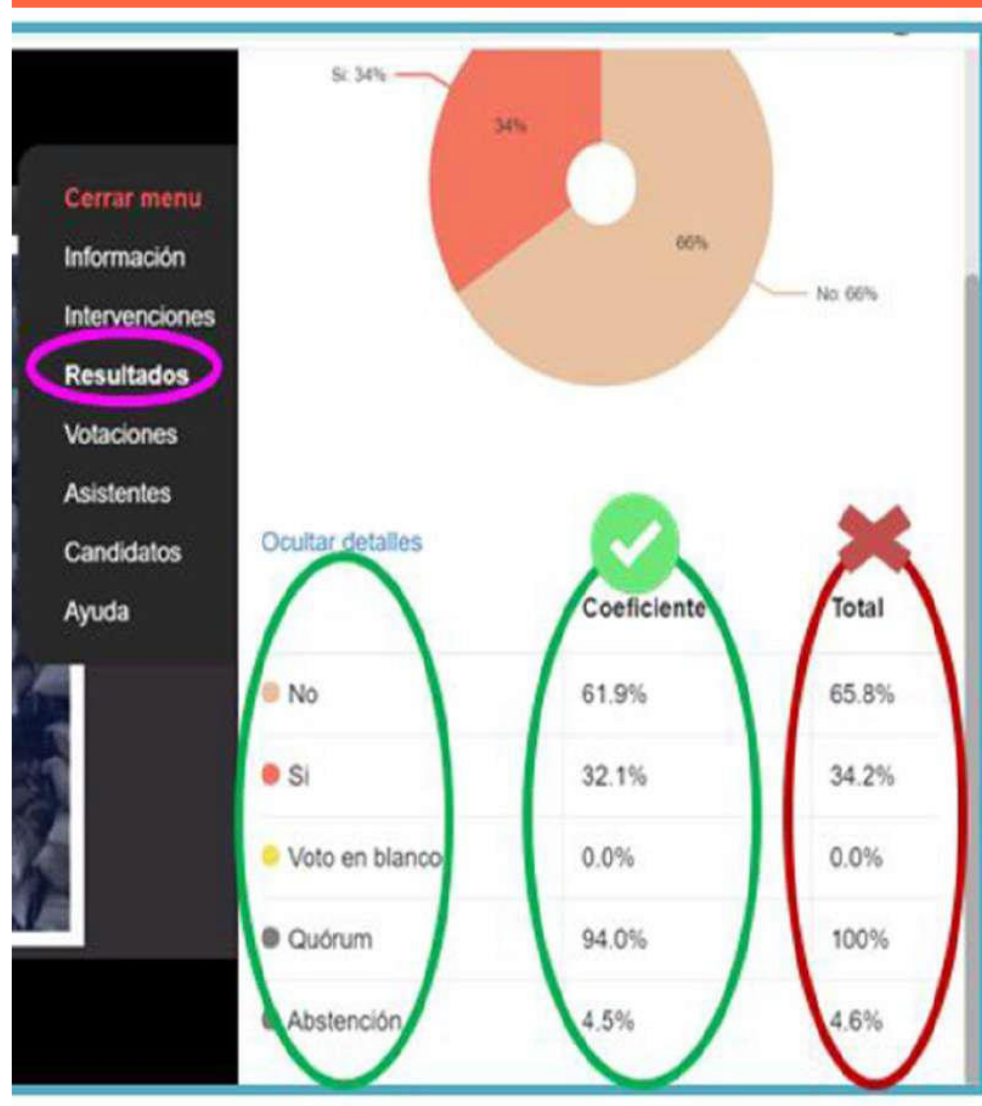
317 656 70 35, 315 700 36 77, 315 283 12 34

o al correo electrónico: Legal.tcbuen@apmterminals.com



Lectura de los Resultados de las Votaciones

1. Los resultados de las votaciones aparecerán en una tabla.
2. En la primera columna verá:
 - Las opciones de votación: Si, No, Voto en blanco.
 - Debajo, encontrará la palabra **"Quórum"** que se refiere al porcentaje de acciones que votaron por alguna de las opciones de votación (Si, No, Voto en blanco). Es decir, suma los porcentajes de participación que votaron por Si, No o Voto en blanco.
 - Finalmente, verá la palabra **"Abstención"** que reflejará el porcentaje de acciones representadas por assembleístas que no votaron por ninguna de las opciones Si, No o voto en blanco.



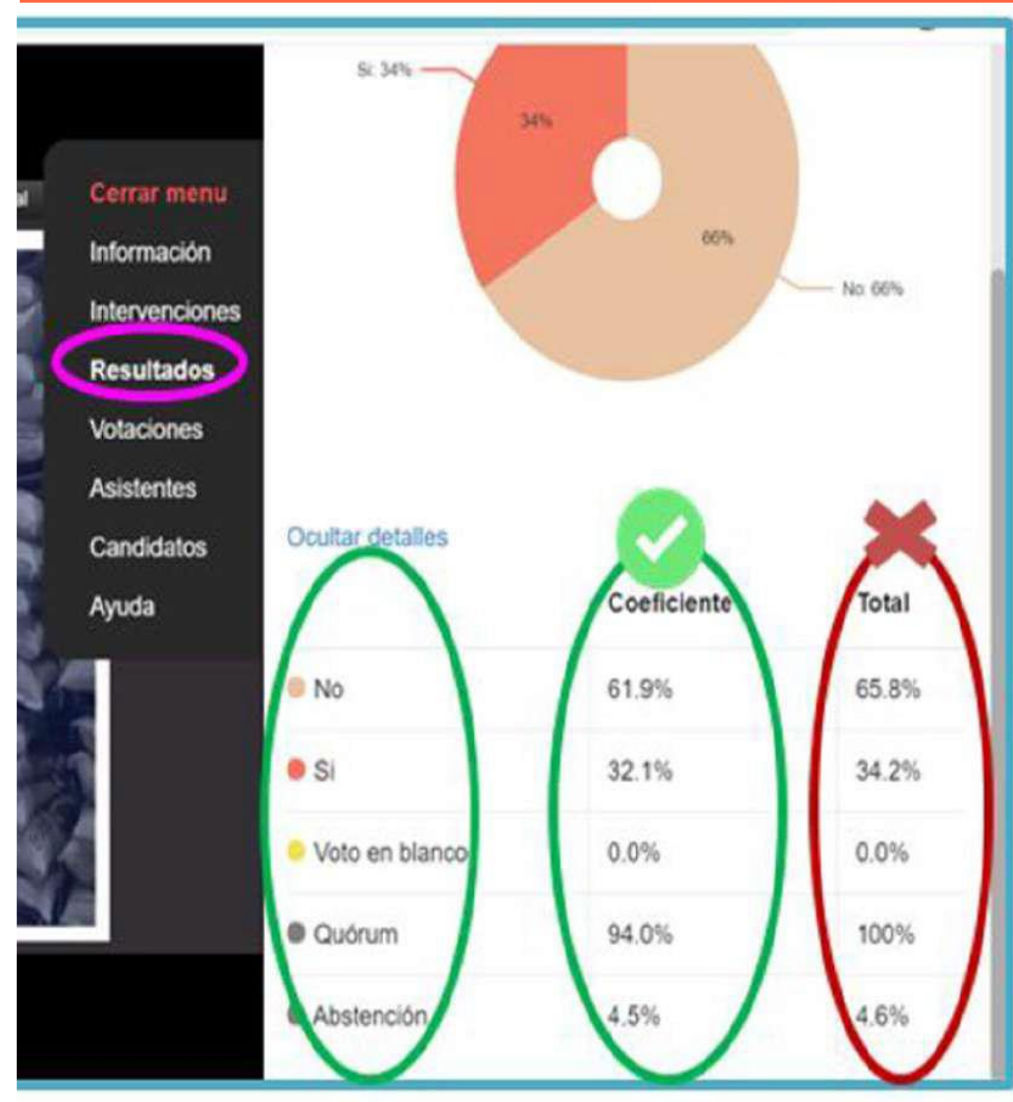
Lectura de los Resultados de las Votaciones

3. En la segunda columna con título "Coeficiente" podrá observar los resultados de la votación

- Se mostrará el porcentaje de la participación accionaria que votó por cada opción (Si, No, Voto en blanco).
- Los resultados de las votaciones se mostrarán con números expresados con un solo decimal, cuyo valor es aproximado.
- Si desea ver el número expresado con más decimales, ubique su cursor sobre el respectivo número y se mostrará en su pantalla la cifra completa.
- Recuerde que con base en esta columna se leerán los resultados de las votaciones.

Nota: para efectos de los resultados de las votaciones, la columna "Total" no resultan relevantes, pues los resultados los da la columna Coeficiente".

La gráfica que ven en la parte superior graficará los valores de la columna "Total", por lo que no será de utilidad. Se recuerda que los resultados de la tabla en la columna "Coeficientes" corresponden a los resultados de las votaciones.



Constancias Escritas

Si un asambleísta desea dejar una constancia escrita en el transcurso de la reunión, por favor envíela al correo electrónico Legal.tcbuen@apmterminals.com

¿Experimenta problemas técnicos?

En caso de experimentar problemas técnicos, por favor contáctese vía WhatsApp a los siguientes teléfonos

315 700 36 77

315 283 12 34





¡GRACIAS!

TCBUEN 
TERMINAL DE CONTENEDORES
DE BUENAVENTURA

 **APM TERMINALS**
Lifting Global Trade

 **VIGILADO**
SuperTransporte



@TCBUENSA



TCBUEN S.A.



WWW.TCBUEN.COM